



SE CONNECTER à l'ENT (Espace Numérique de Travail) et accéder à PRONOTE

1. Qu'est-ce que l'ENT ?

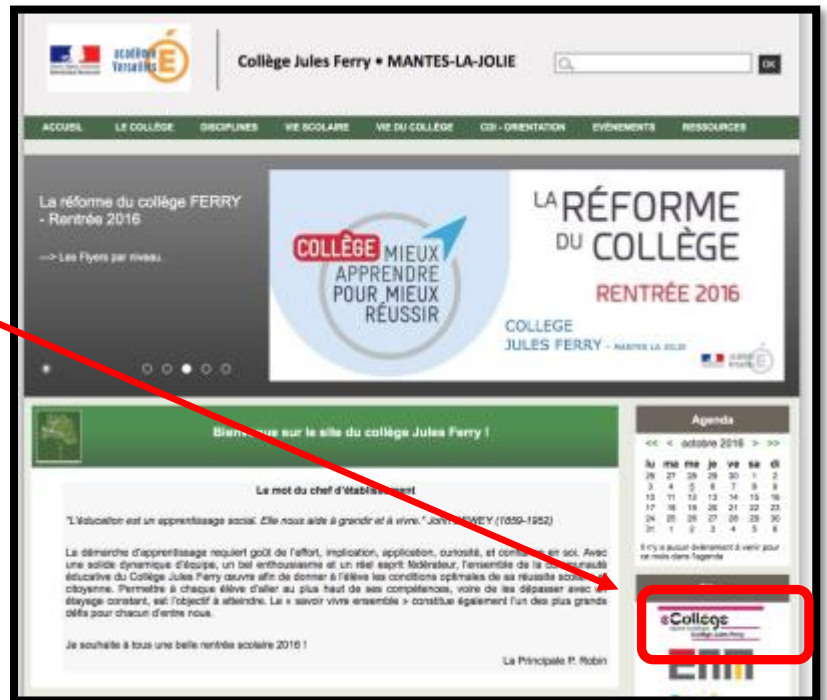
L'E.N.T. (Espace Numérique de Travail) est le portail interne du collège. Il s'agit d'un espace sécurisé, conçu pour répondre aux besoins des membres de la communauté éducative et accessible depuis tout ordinateur ou périphérique mobile connecté à Internet.

Chaque utilisateur dispose d'un compte unique qui ouvre l'accès à un bouquet de services numériques adaptés au profil et aux activités de chacun : agenda partagé du collège, outils de communication ou de collaboration, réservation de ressources en ligne, transmission d'informations institutionnelles ou de documents administratifs...

PRONOTE reste le système de gestion des notes, de l'emploi du temps et du cahier de texte en ligne, mais il est, cette année, complètement intégré à l'ENT.

2. Accéder à l'ENT.

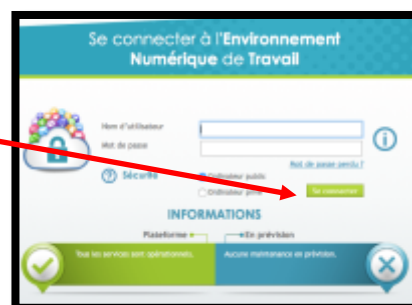
- L'adresse de l'ENT est la suivante : <https://ecole.yvelines.fr/etabs/0780708W>
- Le lien est disponible sur le site du collège : <http://www.clg-ferry-mantes.ac-versailles.fr/> en cliquant sur l'onglet suivant :



3. Se connecter à l'ENT.

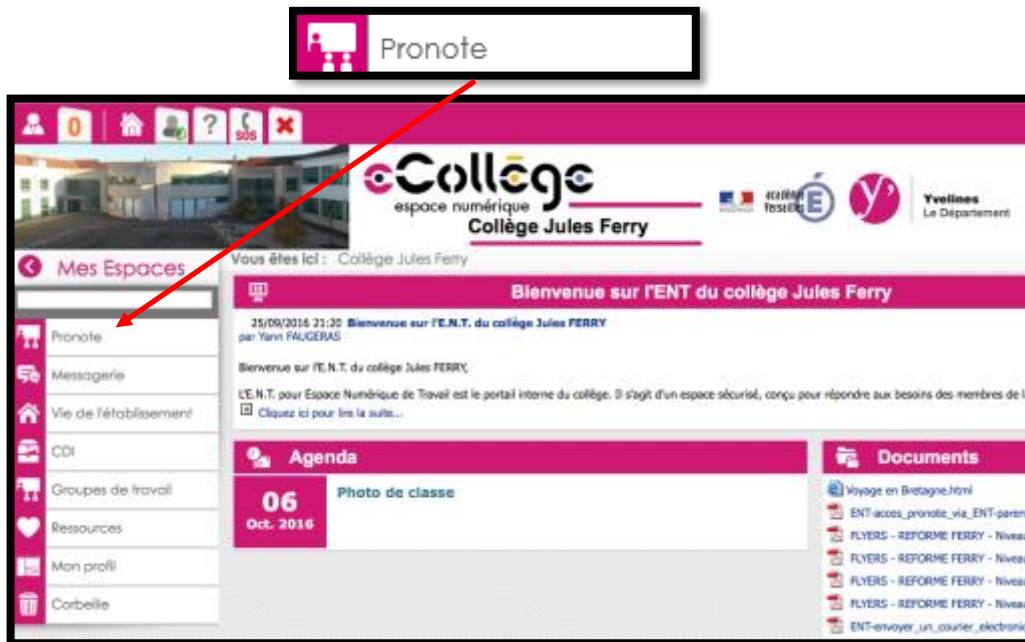
Sur l'interface de connexion à l'ENT, saisissez le nom d'utilisateur ainsi que le mot de passe qui vous ont été communiqués. Attention à bien respecter les caractères * (Il vous sera possible de modifier ce mot de passe par la suite)

Cliquez ensuite sur « se connecter »



4. Accéder à Pronote.

Sur la page d'accueil de l'ENT, cliquez sur l'onglet « Pronote » se trouvant en haut à gauche du menu :



5. Modifier son mot de passe.

Cliquez sur l'onglet « Mon profil » du menu, puis sur l'onglet « Mot de passe » :



Modifiez le mot de passe puis enregistrez.